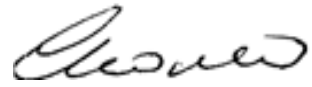


Grupos/ Subgrupos / Conceptos	Vigencia 202511	Var. Vert.	Vigencia 202411	Var. Vert.	Variación (+/-)
<u>ACTIVO</u>					
CORRIENTE					
Efectivo y equivalentes al efectivo	\$110,782,705.00	77.3%	\$64,124,334.00	64.0%	\$46,658,371.00
Cuentas por cobrar por transacciones con contraprestación	\$270,000.00	0.2%	\$0.00	0.0%	\$270,000.00
Total CORRIENTE:	\$111,052,705.00	77.5%	\$64,124,334.00	64.0%	\$46,928,371.00
NO CORRIENTE					
Propiedades Planta y Equipo	\$32,243,930.00	22.5%	\$36,014,729.00	36.0%	-\$3,770,799.00
Total NO CORRIENTE:	\$32,243,930.00	22.5%	\$36,014,729.00	36.0%	-\$3,770,799.00
Total ACTIVO	\$143,296,635.00	100.0%	\$100,139,063.00	100.0%	\$43,157,572.00
TOTAL ACTIVOS	\$143,296,635.00	100.0%	\$100,139,063.00	100.0%	\$43,157,572.00
<u>PASIVO</u>					
CORRIENTE					
Cuentas por pagar	\$57,446,518.00	40.1%	\$3,932,142.00	3.9%	\$53,514,376.00
Otros pasivos	\$0.00	0.0%	\$0.00	0.0%	\$0.00
Total CORRIENTE:	\$57,446,518.00	40.1%	\$3,932,142.00	3.9%	\$53,514,376.00
Total PASIVO	\$57,446,518.00	40.1%	\$3,932,142.00	3.9%	\$53,514,376.00
TOTAL PASIVOS	\$57,446,518.00	40.1%	\$3,932,142.00	3.9%	\$53,514,376.00
<u>PATRIMONIO</u>					
PATRIMONIO					
Capital Fiscal	\$43,718,581.00	30.5%	\$43,718,581.00	43.7%	\$0.00
Resultado de ejercicios anteriores	\$32,296,605.00	22.5%	-\$18,917,823.00	-18.9%	\$51,214,428.00
Resultado del ejercicio	\$9,834,931.00	6.9%	\$71,406,163.00	71.3%	-\$61,571,232.00
Total PATRIMONIO:	\$85,850,117.00	59.9%	\$96,206,921.00	96.1%	-\$10,356,804.00
Total PATRIMONIO	\$85,850,117.00	59.9%	\$96,206,921.00	96.1%	-\$10,356,804.00
TOTAL PATRIMONIO	\$85,850,117.00	59.9%	\$96,206,921.00	96.1%	-\$10,356,804.00
TOTAL PASIVO Y PATRIMONIO	\$143,296,635.00	100.0%	\$100,139,063.00	100.0%	\$43,157,572.00
<u>CUENTAS DE ORDEN ACREEDORES</u>					
CUENTAS DE ORDEN ACREEDORAS					
Acreedoras de control	\$0.00	100.0%	\$0.00	100.0%	\$0.00

Grupos/ Subgrupos / Conceptos	Vigencia 202511	Var. Vert.	Vigencia 202411	Var. Vert.	Variación (+/-)
<u>CUENTAS DE ORDEN ACREEDORES</u>					
CUENTAS DE ORDEN ACREEDORAS					
Acreedoras de control por contra (DB)	\$0.00	100.0%	\$0.00	100.0%	\$0.00
Total CUENTAS DE ORDEN ACREEDORAS:	\$0.00	100.0%	\$0.00	100.0%	\$0.00
Total CUENTAS DE ORDEN ACREEDORES	\$0.00	100.0%	\$0.00	100.0%	\$0.00
TOTAL CUENTAS DE ORDEN ACREEDORAS	\$0.00	100.0%	\$0.00	100.0%	\$0.00



JOSE CHARLES VELEZ BETANCUR

RECTOR

C.C. 71623649



BEATRIZ EUGENIA VILLA RIAZA

CONTADOR

C.C. 43069760

Periodo Noviembre de 202511 y Periodo Noviembre de 202411

ESTADO DE RESULTADO

Grupos/ Subgrupos / Conceptos	Vigencia 202511	Var. Vert.	Vigencia 202411	Var. Vert.	Variación abs.(+/-)	Var. Rel.(+/-)
INGRESOS						
Ingresos sin contraprestación						
Transferencias y subvenciones	232,618,601	93.2%	166,490,571	92.0%	66,128,030	39.7%
Otros ingresos sin contraprestación	2,160,263	0.9%	1,415,148	0.8%	745,115	52.7%
Total INGRESOS - Ingresos sin contraprestación	234,778,864	94.0%	167,905,719	92.8%	66,873,145	39.8%
Ingresos con contraprestación						
Ingresos financieros	60,165	0.0%	134,585	0.1%	74,420	-55.3%
Otros ingresos por transacciones con contraprestación	14,850,000	5.9%	12,870,000	7.1%	1,980,000	15.4%
Total INGRESOS - Ingresos con contraprestación	14,910,165	6.0%	13,004,585	7.2%	1,905,580	14.7%
Otros ingresos						
Otros Ingresos	1,000	0.0%	1,000	0.0%	0	0.0%
Total INGRESOS - Otros ingresos	1,000	0.0%	1,000	0.0%	0	0.0%
Total INGRESOS	249,690,029	100.0%	180,911,304	100.0%	68,778,725	38.0%
GASTOS						
Gasto Público Social						
Educación	176,822,529	73.7%	69,380,254	63.4%	107,442,275	154.9%
Total GASTOS - Gasto Público Social	176,822,529	73.7%	69,380,254	63.4%	107,442,275	154.9%

Periodo Noviembre de 202511 y Periodo Noviembre de 202411

ESTADO DE RESULTADO

Grupos/ Subgrupos / Conceptos	Vigencia 202511	Var. Vert.	Vigencia 202411	Var. Vert.	Variación absol.(+/-)	Var. Rel.(+/-)
GASTOS						
Administración y operación						
De administración y Operación	63,032,569	26.3%	40,124,887	36.6%	22,907,682	57.1%
Total GASTOS - Administración y operación	63,032,569	26.3%	40,124,887	36.6%	22,907,682	57.1%
Total GASTOS	239,855,098	100.0%	109,505,141	100.0%	130,349,957	119.0%
EXCEDENTE O DEFICIT DEL PERIODO	9,834,931		71,406,163		-61,571,232	
RESULTADO DEL EJERCICIO	9,834,931		71,406,163		-61,571,232	


JOSE CHARLES VELEZ BETANCUR

RECTOR

C.C. 71623649


BEATRIZ EUGENIA VILLA RIAZA

CONTADOR

C.C. 43069760

ESTADO DE CAMBIOS EN EL PATRIMONIO

cifras en pesos

Al 30 de Noviembre de 2025

ESTADO DE CAMBIOS EN EL PATRIMONIO

Vigencia 2025

	Grupos			
Conceptos	CAPITAL FISCAL	RESULTADO DEL EJERCICIO	RESULTADOS DE EJERCICIOS ANTERIORES	Total Patrimonio
CAPITAL FISCAL	43,718,581	0	0	43,718,581
DÉFICIT DE EJERCICIO	0	0	0	0
EXCEDENTE DEL EJERCICIO	0	9,834,931	0	9,834,931
PÉRDIDAS O DÉFICITS ACUMULADOS	0	0	(116,396,302)	(116,396,302)
UTILIDADES O EXCEDENTES ACUMULADOS	0	0	148,692,907	148,692,907
Saldo Patrimonio	43,718,581	9,834,931	32,296,605	85,850,117

Vigencia 2024

	Grupos			
Conceptos	CAPITAL FISCAL	RESULTADO DEL EJERCICIO	RESULTADOS DE EJERCICIOS ANTERIORES	Total Patrimonio
CAPITAL FISCAL	43,718,581	0	0	43,718,581
DÉFICIT DE EJERCICIO	0	0	0	0
EXCEDENTE DEL EJERCICIO	0	71,406,163	0	71,406,163
PÉRDIDAS O DÉFICITS ACUMULADOS	0	0	(116,396,302)	(116,396,302)
UTILIDADES O EXCEDENTES ACUMULADOS	0	0	97,478,479	97,478,479
Saldo Patrimonio	43,718,581	71,406,163	(18,917,823)	96,206,921

VARIACIONES

CAPITAL FISCAL

\$ 0.00 SIN VARIACIÓN

ESTADO DE CAMBIOS EN EL PATRIMONIO

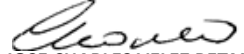
cifras en pesos

Al 30 de Noviembre de 2025

ESTADO DE CAMBIOS EN EL PATRIMONIO

VARIACIONES

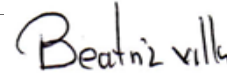
DÉFICIT DE EJERCICIO	\$ 0.00 SIN VARIACIÓN
EXCEDENTE DEL EJERCICIO	-\$ 61,571,232.00 DISMINUCIÓN
PÉRDIDAS O DÉFICITS ACUMULADOS	\$ 0.00 SIN VARIACIÓN
UTILIDADES O EXCEDENTES ACUMULADOS	\$ 51,214,428.00 AUMENTO
TOTAL VARIACIÓN DEL PATRIMONIO	-\$ 10,356,804.00



JOSE CHARLES VELEZ BETANCUR

RECTOR

C.C. 71623649



BEATRIZ EUGENIA VILLA RIAZA

CONTADOR

C.C. 43069760